

УПРАВЛЕНИЕ ФЕДЕРАЛЬНОЙ СЛУЖБЫ
ГОСУДАРСТВЕННОЙ СТАТИСТИКИ
ПО ХАБАРОВСКОМУ КРАЮ, МАГАДАНСКОЙ
ОБЛАСТИ, ЕВРЕЙСКОЙ АВТОНОМНОЙ ОБЛАСТИ
И ЧУКОТСКОМУ АВТОНОМНОМУ ОКРУГУ

Рынки товаров и услуг Хабаровского края



январь-апрель 2023 года

Рынки товаров и услуг

Хабаровский край

январь-апрель 2023 года

- 01 Розничная торговля
- 02 Общественное питание
- 03 Оптовая торговля
- 04 Платные услуги населению

* Ежемесячные данные оперативной статистики



РОЗНИЧНАЯ ТОРГОВЛЯ

январь-апрель 2023 г., млн рублей

Всего



136 360,7

92,7%

к январю-апрелю 2022 года

Пищевые продукты, включая напитки,
и табачные изделия



75 467,2

86,2%

к январю-апрелю 2022 года

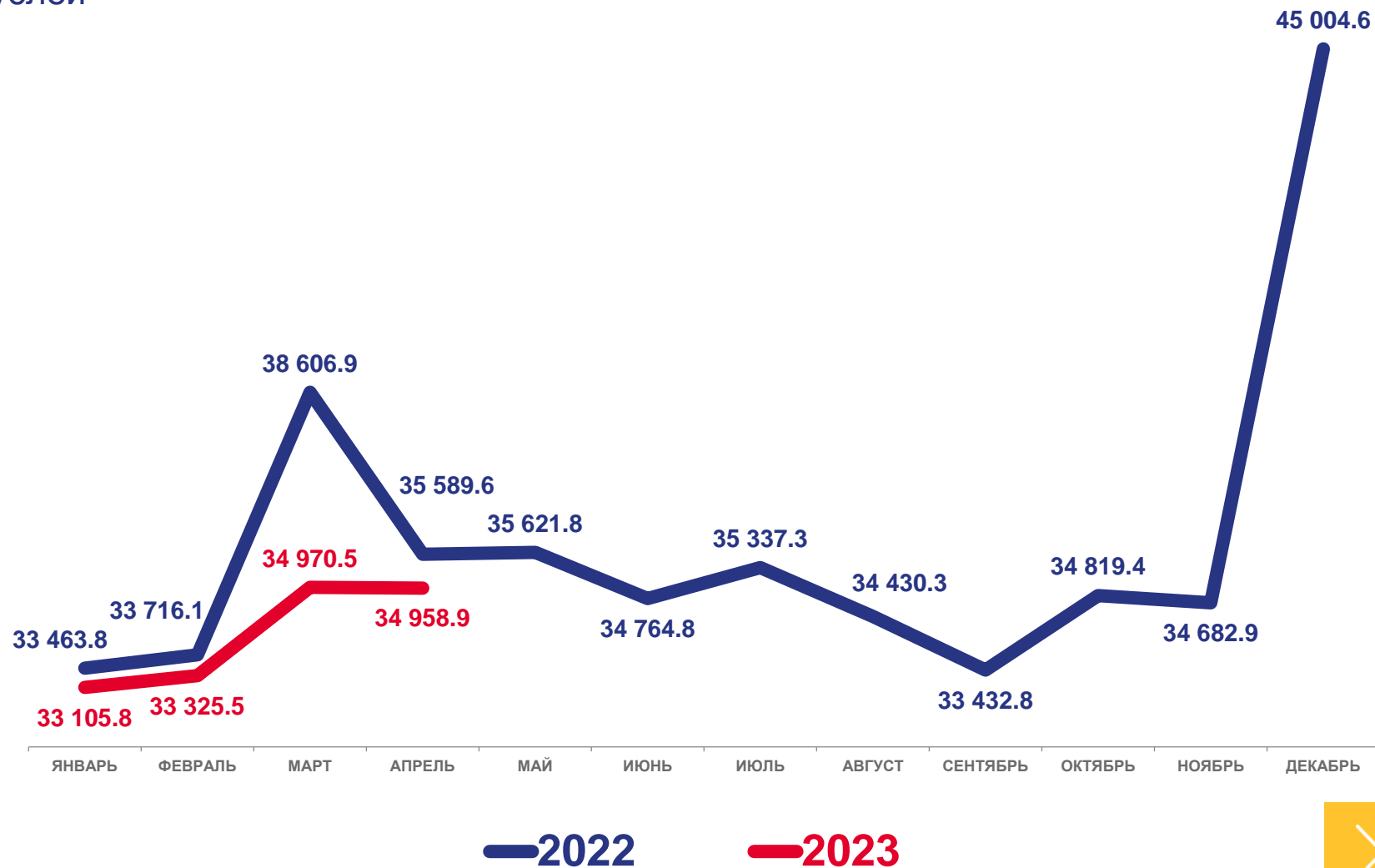
Непродовольственные товары



60 893,5

101,8%

к январю-апрелю 2022 года





РОЗНИЧНАЯ ТОРГОВЛЯ

январь-апрель 2023 г., млн рублей

62 737,2

Крупные и средние организации

17 863,8

Малые предприятия

21 231,0

Микропредприятия

33 150,7

Индивидуальные предприниматели

1 378,0

Рынки и ярмарки

Структура формирования оборота по хозяйствующим субъектам
(в % к итогу)





ТОВАРНЫЕ ЗАПАСЫ В ОРГАНИЗАЦИЯХ РОЗНИЧНОЙ ТОРГОВЛИ

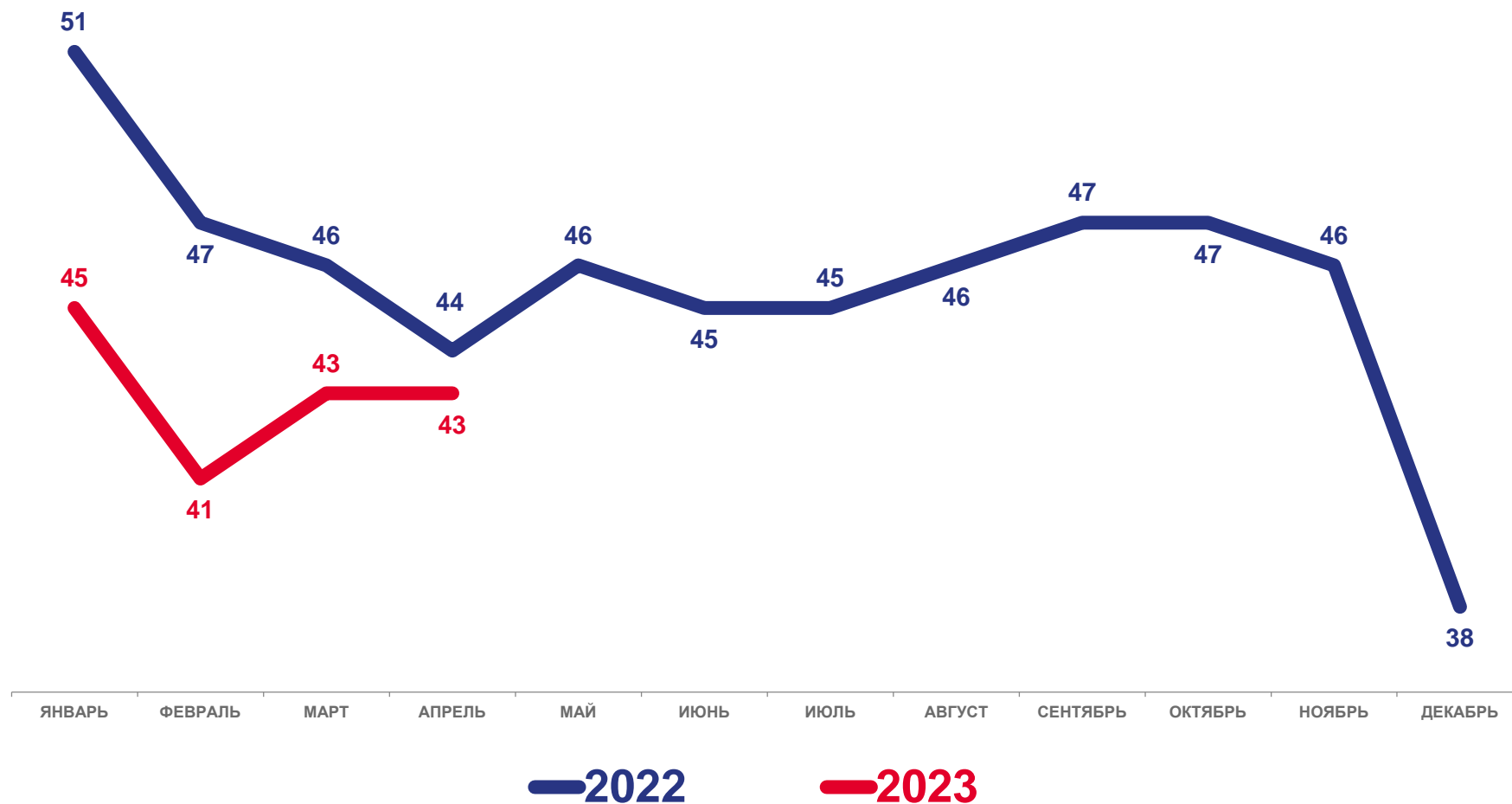
на конец месяца, в днях торговли

Апрель 2023 года

Запасы
24 277,6 млн рублей

144,6%
к апрелю 2022 года

102,7%
к марту 2023 года





ОБЩЕСТВЕННОЕ ПИТАНИЕ

млн рублей

Январь-апрель 2023 года

11 082,1



116,9%

к январю-апрелю 2022 года

Апрель 2023 года

2 802,1

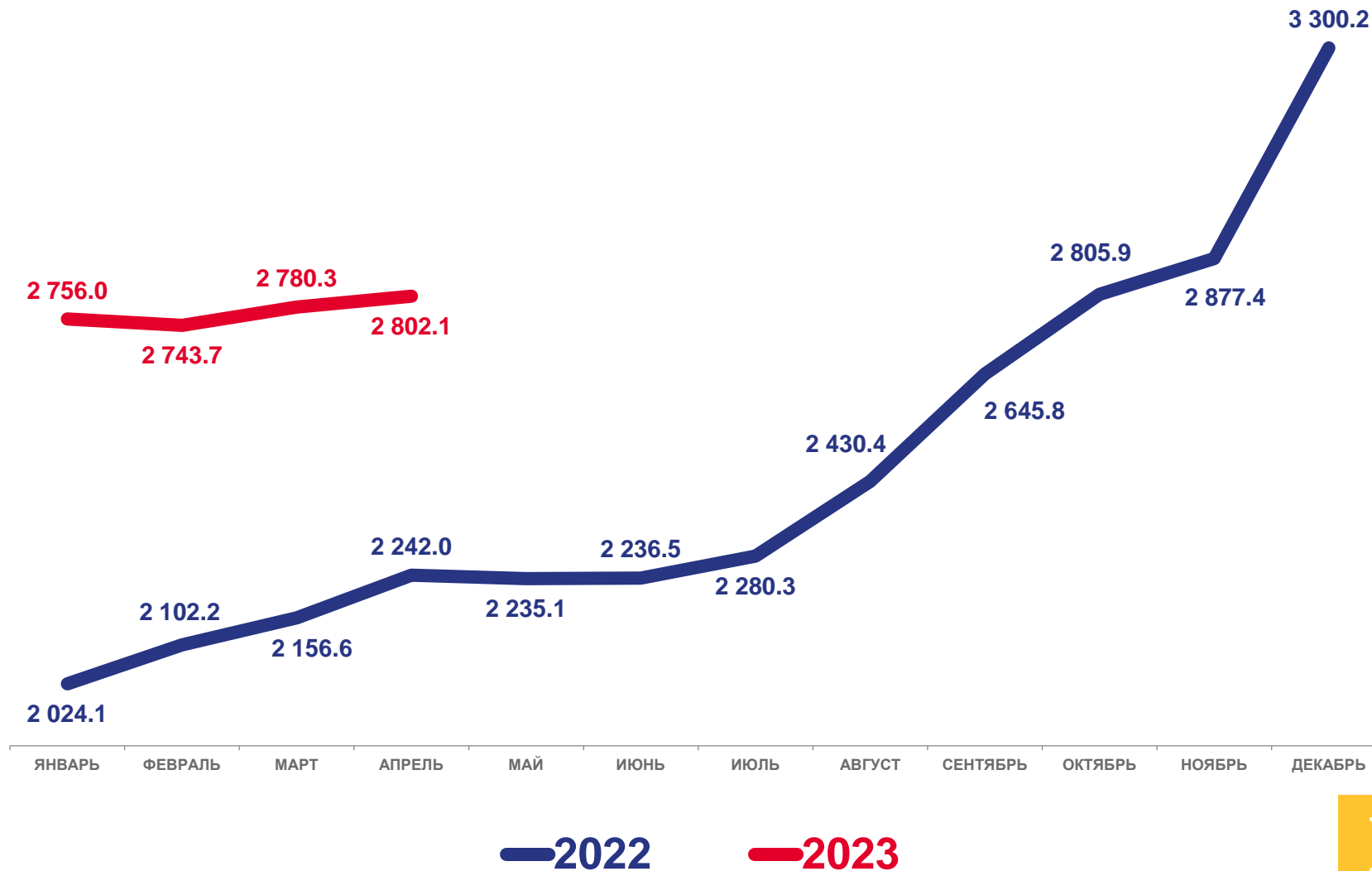


118,4%

к апрелю 2022 года

100,6%

к марту 2023 года





ОБЩЕСТВЕННОЕ ПИТАНИЕ

январь-апрель 2023 г., млн рублей

3 225,8

Крупные и средние организации

2 513,5

Малые предприятия

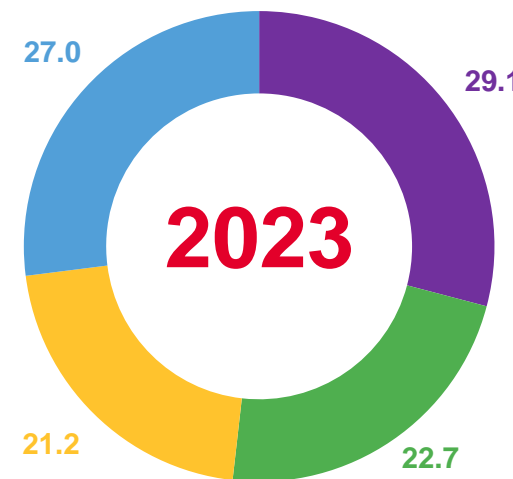
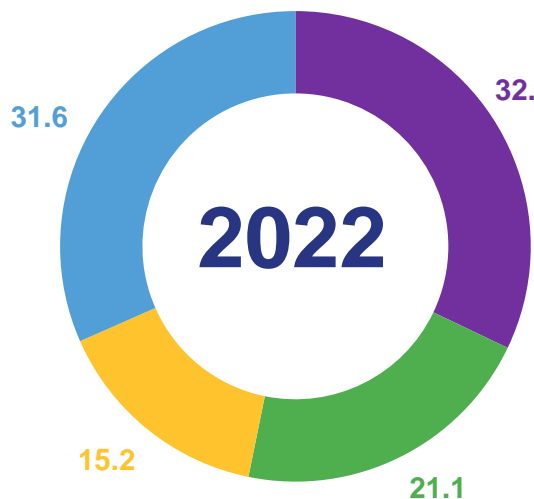
2 350,2

Микропредприятия

2 992,6

Индивидуальные предприниматели

Структура формирования оборота по хозяйствующим субъектам
(в % к итогу)



- Крупные и средние организации
- Малые предприятия

- Микропредприятия
- Индивидуальные предприниматели





ОПТОВАЯ ТОРГОВЛЯ

январь-апрель 2023 г., млн рублей

Всего

221 081,0

106,3%

к январю-апрелю 2022 года

Организации с основным видом деятельности «оптовая торговля»

174 724,4

105,9%

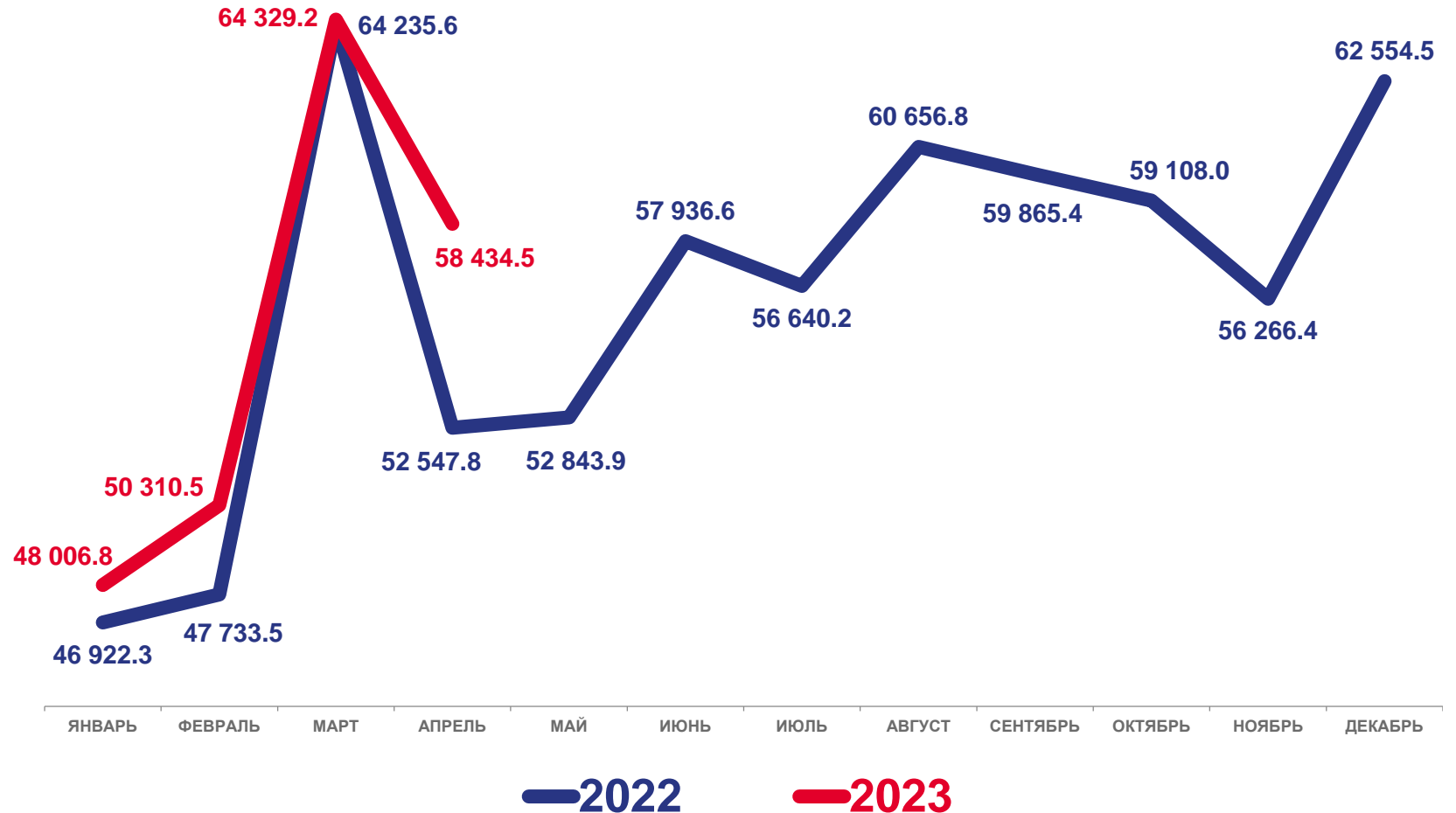
к январю-апрелю 2022 года

Организации других видов деятельности

46 356,6

107,9%

к январю-апрелю 2022 года



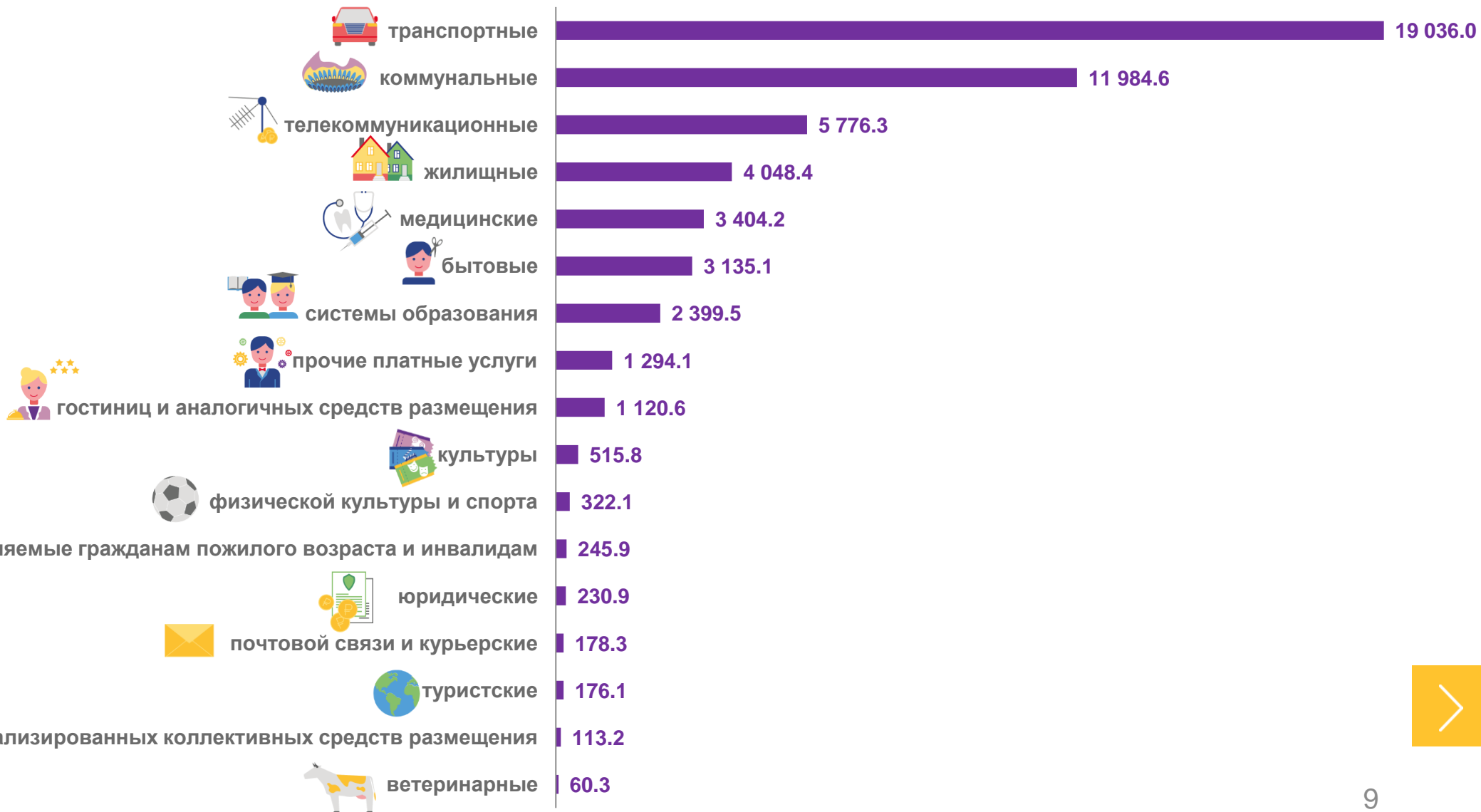


ПЛАТНЫЕ УСЛУГИ НАСЕЛЕНИЮ

январь-апрель 2023 г., млн рублей

Всего

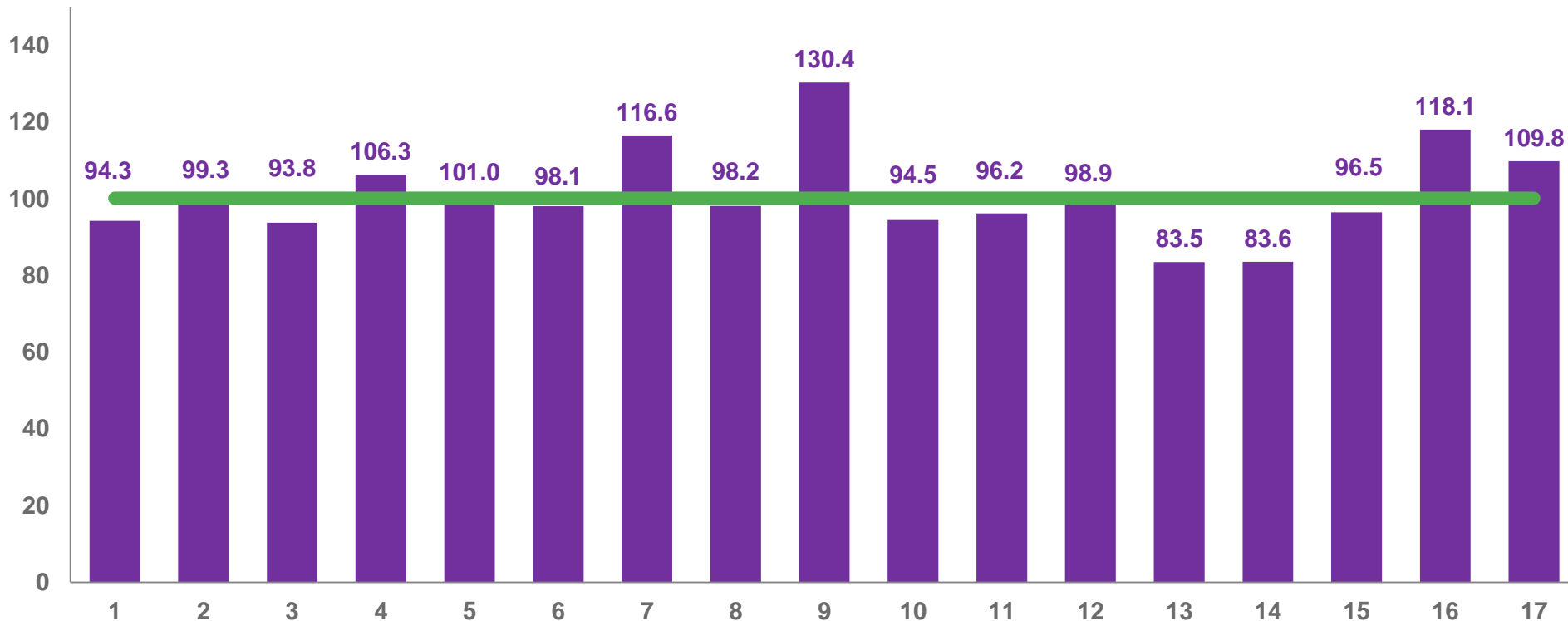
54 041,4





ПЛАТНЫЕ УСЛУГИ НАСЕЛЕНИЮ

январь-апрель 2023 г. в % к январю-апрелю 2022 г.



100,2%

- 1 – бытовые
- 2 – транспортные
- 3 – почтовой связи и курьерские
- 4 – телекоммуникационные
- 5 – жилищные
- 6 – коммунальные
- 7 – культуры

- 8 – туристские
- 9 – гостиниц и аналогичных средств размещения
- 10 – физической культуры и спорта;
- 11 – медицинские
- 12 – специализированных коллективных средств размещения

- 13 – ветеринарные
- 14 – юридические
- 15 – системы образования
- 16 – услуги, предоставляемые гражданам пожилого возраста и инвалидам
- 17 – прочие платные услуги





БЫТОВЫЕ УСЛУГИ НАСЕЛЕНИЮ

январь-апрель 2023 г., млн рублей

Всего

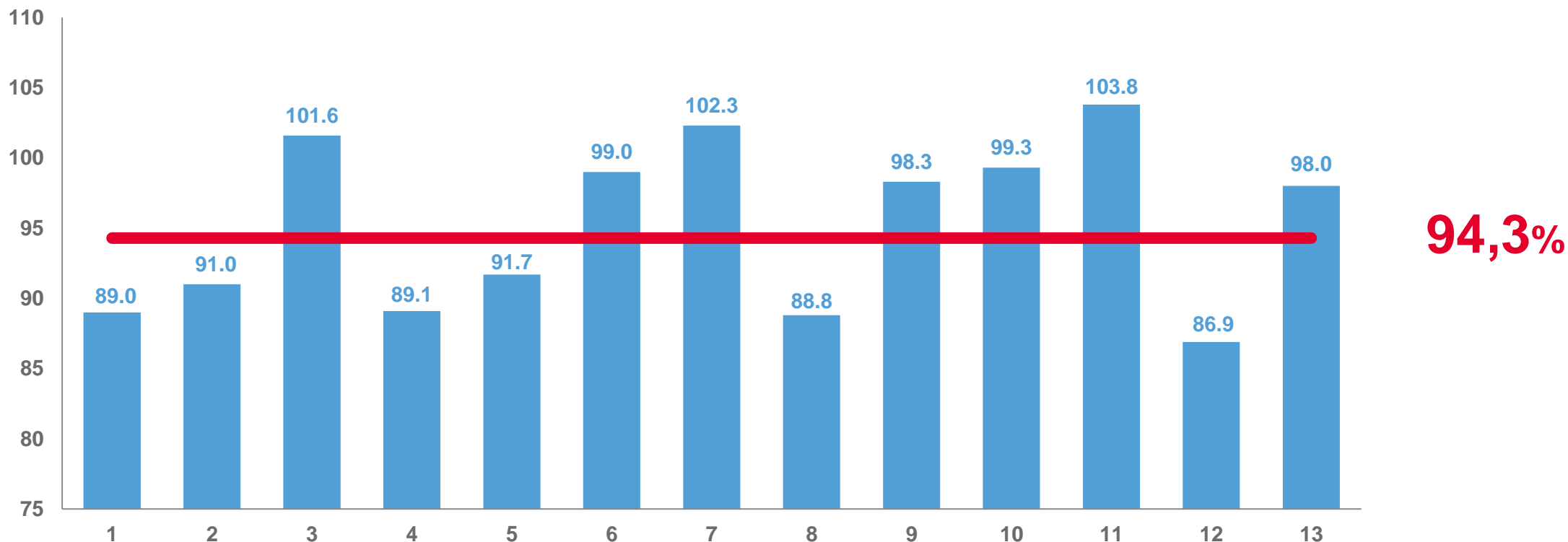
3 135,1





БЫТОВЫЕ УСЛУГИ НАСЕЛЕНИЮ

январь-апрель 2023 г. в % к январю-апрелю 2022 г.



1 – ремонт, окраска и пошив обуви
 2 – ремонт и пошивы швейных, меховых и кожаных изделий
 3 – ремонт и техническое обслуживание бытовой радиоэлектронной аппаратуры, бытовых машин и приборов
 4 – техобслуживание и ремонт транспортных средств

5 – изготовление и ремонт мебели
 6 – химическая чистка и крашение, услуги прачечных
 7 – ремонт и строительство жилья и других построек
 8 – услуги фотоателье
 9 – услуги саун, бань и душевых

10 – парикмахерские и косметические услуги
 11 – услуги по аренде, лизингу и прокату
 12 – ритуальные услуги
 13 – прочие бытовые услуги

